

保護者様

総社東小学校

市貸与のパソコンの家庭での活用の実施について

児童が学校で使用しているパソコンの家庭での活用を実施いたします。市貸与のパソコンは、学習に活用するためのものです。学校での使用についてはルールに基づき指導を行っています。ご家庭でもよく話し合い、お子様がルールを守って、パソコンを「安心・安全・快適」に活用できるように、保護者の皆様のご理解とご協力をお願いいたします。

(1) 目的

児童のパソコン活用機会の拡充、家庭学習支援の充実、情報活用能力の育成、各教科の基礎学力の定着・向上を図るため。

(2) パソコン活用の想定

家庭でのパソコンを活用した宿題や授業の予習・復習、授業の発表スライドの作成、家庭との情報連絡等を想定しております。

(3) パソコンの持ち帰りについて

毎週金曜日に持ち帰り、翌週の月曜日の登校時に学校へ持ってきます。開始時期は学年ごとに設定します。段階的に機会を増やしていく予定です。各自、貸与されたパソコンをパソコン専用バッグに入れて持ち帰ります。なお、充電器は持ち帰りません。ご家庭に充電器があれば、充電していただいても構いません。

(4) インターネット環境の必要性

パソコンを家庭で利用するには、自宅のWi-Fi環境が必要となります。持ち帰った際には、パソコンをご自宅のWi-Fiに接続してご利用ください。なお、LTE通信対応のChromebook端末(NEC製)を貸与することができます。

(5) 家庭学習での利用における注意点

- ・学校から指示された課題やそのための機器利用方法については、児童は学校であらかじめ経験をしてから持ち帰っています。
- ・お子様が適切にパソコンを活用できているかの確認をお願いします。時々、学校へ持って行く前に、週末の検索履歴の確認をしてくださるとありがたいです。(検索履歴の確認方法は裏面に記載しています)
- ・お子様が月曜日に学校へパソコンを持って行くのを忘れないように、声掛けをお願いします。

紙面の内容はホームページに掲載しています。

(6) 家庭におけるパソコンの活用ルールについて

※ お家の方とお子様と一緒にルールを確認してください。

※ 以下にあるルールを読んだら、□にチェックを入れてください。

1 使用上の注意

- 学習活動に関わることで使しましょう。
- 自分の家で使しましょう。
- 登下校中は、パソコンをパソコン専用バッグに入れましょう。
- 落として壊したり、水にぬらしたり、なくしたり、盗まれたりしないように十分に気をつけましょう。
- 持ったまま走ったり、地面に置いたりしません。また、直射日光の下やストーブの近くなどには置かないようにしましょう。
- 水分や湿気の多いところで使ったり、飲食しながら使用したりしないようにしましょう。
- パソコンの使用前と使用後には、手指をしっかりと洗きましょう。
- 画面に触れるときは指または、専用のペンを使うようにしましょう。鉛筆や専用ではないペンで触れたり、落書きをしたり、磁石をくっつけたりするなどは絶対にしないようにしましょう。

2 保管

- 家庭では、家の人の目の届くところに置いておきましょう。

3 健康のために

- パソコンを使用するときは、正しい姿勢で、画面に近づきすぎないようにしましょう。
- 30分に一度は遠く景色を見るなど、時々目を休ませましょう。
- 使用する時間は家の人とよく話し合い、長時間使用せず細かく休憩をしながら使しましょう。
- 寝る30分前には使わないようにしましょう。

4 安全な使用

- インターネットには制限がかけられていますが、もしも危険と思われるサイトに入ってしまったときは、すぐに画面を閉じ、家の人や先生に知らせましょう。

5 個人情報など

- パソコンを他の人に貸したり、使わせたりしないようにしましょう。
- 自分や他の人の個人情報（名前や住所、電話番号、写真、動画など）はインターネット上に絶対にあげないようにしましょう。
- 相手を傷つけたり、いやな思いをさせたりすることを絶対に書き込まないようにしましょう。
- 各機能、サービスを利用するためのパスワードは、各個人に配付されています。アカウント、パスワードなどは他の人に知らせないよう、家で大切に保管しましょう。

6 カメラ等周辺機器

- カメラで撮影するときに人が入っている場合には、勝手に撮らず、必ず相手の許可をもらいましょう。
- USBメモリ等の外部装置、周辺機器は接続しないようにしましょう。

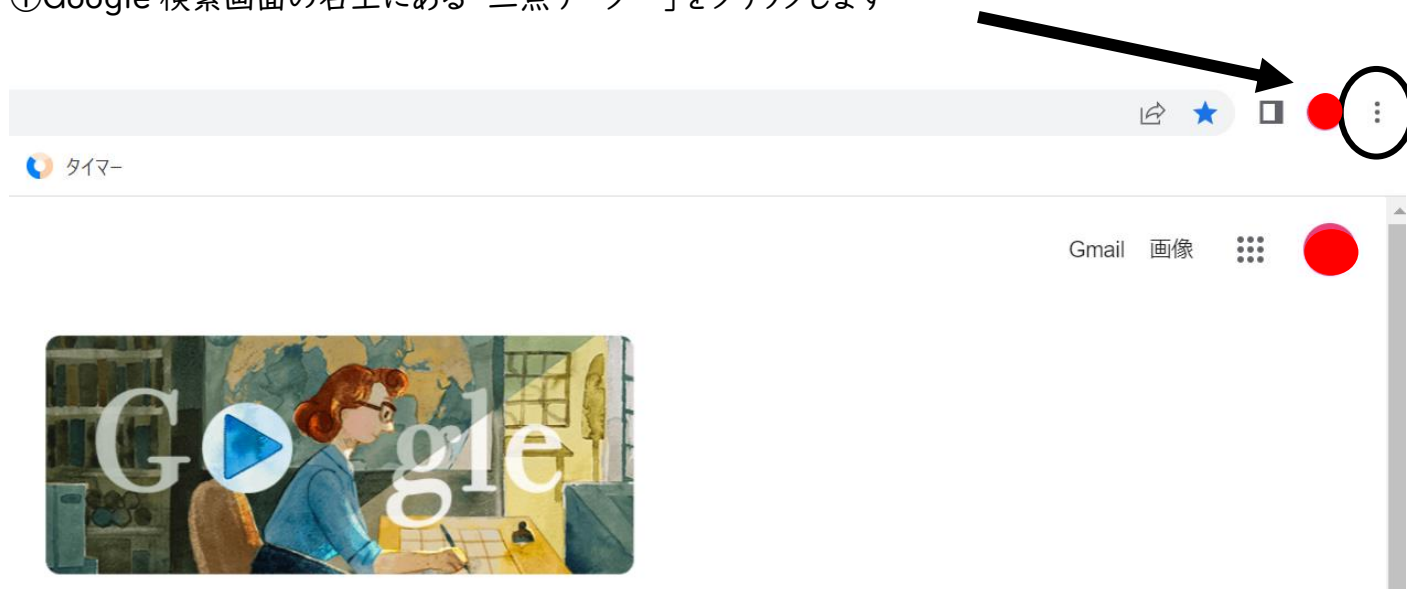
7 データの保存

- パソコンで作ったデータやインターネットから取り込んだデータ（写真や動画など）は、学習活動で先生が許可したものだけ保存しましょう。
- 学校から指示のないファイルのダウンロード、インストールはしないようにしましょう。

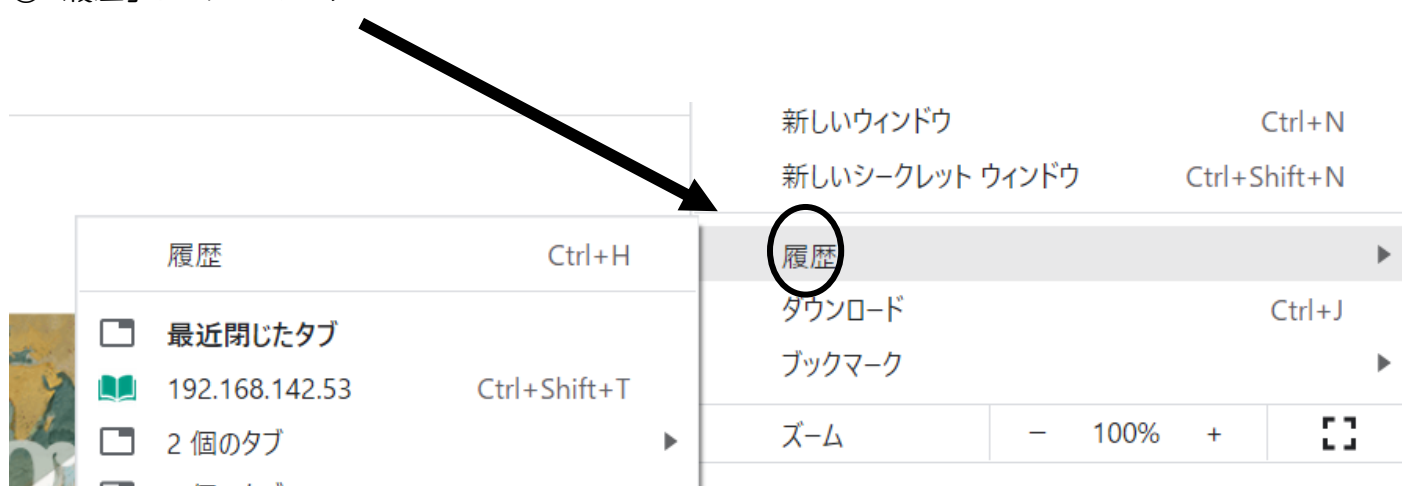
8 不具合や故障

- 家庭で壊れたり、なくしたりしたときは学校に連絡しましょう。
- 故障、破損した場合には、事由によっては、修理代の負担を家庭にお願いする場合がありますので、大切に使しましょう。

①Google 検索画面の右上にある「三点リーダー」をクリックします




②「履歴」をクリックします



③検索内容と日付が表示されるので、持ち帰った週末の検索履歴を確認してください。



<input type="checkbox"/>	10:19		オクリンク	miraised6.benesse.ne.jp
<input type="checkbox"/>	10:17		オクリンク	miraised6.benesse.ne.jp
<input type="checkbox"/>	10:16		ミライシード	miraised6.benesse.ne.jp